

関係小・中学校教頭 殿

Softbank アドレスでの受信許可リスト設定について

香川県小中学校教頭会
会長 石本 隆行
(公印省略)

平素は、本教頭会のためにご尽力をいただき、心より感謝いたしております。

令和2年9月以降、Softbank アドレス※をご利用の方において、連絡網メールが受信できない事象が発生しています。そのため、当該アドレスをご利用の方は、下記手順に従い「受信許可設定」を行っていただけますようお願い申し上げます。


※ @i.softbank.jp と softbank.ne.jp を指します。

■My SoftBank 受信許可リスト設定

ステップ④にて「bc@ptamt.com」を入力し「完全一致」を指定してください。


1 ステップ1

My SoftBank へアクセスし、「メール設定」を押します。




2 ステップ2

「迷惑メール対策」を押します。




3 ステップ3

「許可するメールの登録」の「登録する」を押します。



4 ステップ4


メールアドレスの一部、または全部を入力し、指定方法を選択します。



- ・「指定方法」を押すと、指定方法の詳細をご確認いただけます。
- ・複数のメールアドレスをリストに登録する場合は、「続けて追加する」を押してください。


5 ステップ5

「次へ」を押します。




6 ステップ6

「登録する」を押します。



7 ステップ7

設定完了です。



(Softbank 公式サイトより)

また、「連絡網アプリ」をご利用いただくと、スマホ・タブレット端末がインターネット環境に接続されていれば、メールの配信状況に関わらず、通知が受け取れるようになりますので、こちらもあわせてご利用いただけますようお願い申し上げます。

この機会に是非メール連絡網アプリをご利用ください。